

# Eénmalige activatie VDG Microsoft365- account

1. Ga naar <https://vdg-oss.nl/>


2. Klik op **ledenpagina**



3. Klik op **mail**



4. Vul de gebruikersnaam (mailadres ...@vdgoss.nl) in  
Deze gegevens heb je via je privé-mail (éénmalig) ontvangen.



## Aanmelden

E-mailadres, telefoonnummer of Skype-naam

---

Geen account? [Maak nu een account](#)

Hebt u geen toegang tot het account?

[Volgende](#)

5. Vul je wachtwoord in  
Klik op "Aanmelden"



← [redacted]@vdgoss.nl

## Wachtwoord invoeren

Wachtwoord

---

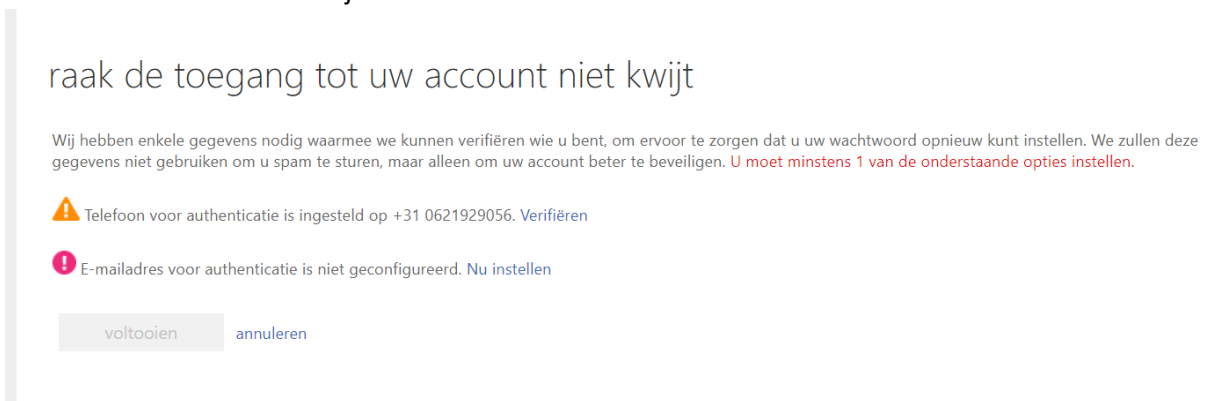
[Wachtwoord vergeten](#)

[Aanmelden](#)

6. Klik bij onderstaand scherm op **volgende**



7. Onderstaand scherm verschijnt.



8. Kies **minimaal** één van de twee opties. Dit heb je nodig om je **wachtwoord te herstellen** als je deze niet meer weet.

Kies voor: je **mobiele telefoon** en/of je **privé-mailadres**

9. Onderstaand staat de manier beschreven om via je **privé-mailadres** weer toegang te krijgen tot je VDG-account.

Vul je **privé-mailadres** in en vul de code in een mail naar je toe gestuurd is.

maak de toegang tot uw account niet kwijt

Controleer hieronder uw e-mailadres voor authenticatie. Gebruik niet uw primaire e-mailadres voor werk of school.

E-mailadres voor authenticatie

e-mail me

Wij hebben een e-mailbericht met een verificatiecode naar uw Postvak IN gestuurd.

verifiëren

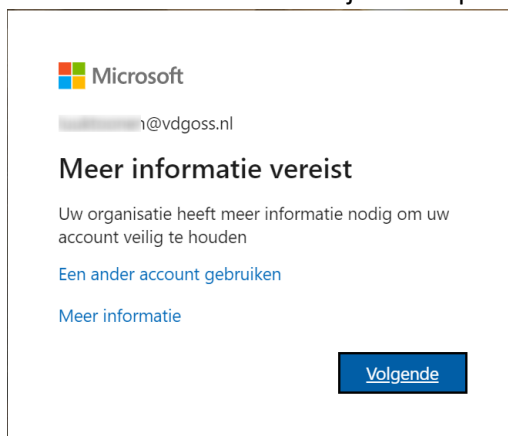
opnieuw

terug

10. Je kunt nu ook de andere optie instellen. Dit is niet verplicht.

11. Klik op **voltooien/volgende**

12. Onderstaand scherm verschijnt. Klik op **volgende**



Microsoft

h@vdgoss.nl

### Meer informatie vereist

Uw organisatie heeft meer informatie nodig om uw account veilig te houden

[Een ander account gebruiken](#)

[Meer informatie](#)

Volgende

13. Kies bij onderstaand scherm voor **Code per sms-bericht verzenden**

Selecteer bij **kies een land of regio: Nederland**



Microsoft

## Aanvullende beveiligingsverificatie

Beveilig uw account door telefonische verificatie toe te voegen aan uw wachtwoord. [Bekijk de video](#) voor meer informatie over hoe u uw account kunt beveiligen

### Stap 1: Hoe kunnen we contact met u opnemen?

Telefoon voor authenticatie

Nederland (+31) 625123282

Wijze

Code per sms-bericht verzenden

Mij bellen

Volgende

Uw telefoonnummers worden alleen gebruikt voor accountbeveiliging. Hiervoor worden de standaardkosten van telefoongesprekken en sms-berichten in rekening gebracht.

14. Vul de code in die via SMS is gestuurd en klik op **verifiëren**

## Aanvullende beveiligingsverificatie

Beveilig uw account door telefonische verificatie toe te voegen aan uw wachtwoord. [Bekijk de video voor meer informatie over hoe u uw account kunt beveiligen](#)

**Stap 2: We hebben een sms-bericht verzonden naar uw nummer: +31 06 [nummer]**

Voer de verificatiecode hier in wanneer u deze ontvangt



2

15. Klik bij onderstaand scherm op **Gereed**

De verificatie is voltooid.

16. Onderstaand venster verschijnt.

Vink indien gewenst **Dit niet opnieuw weergeven** aan en klik op **Ja**



[e-mailadres]@vdgoss.nl

### Aangemeld blijven?

Doe dit om het aantal keer dat u wordt gevraagd om u aan te melden, te verminderen.

 Dit niet opnieuw weergeven

Nee

Ja

Heb je nog vragen over het gebruik van Microsoft 365?

Neem contact op met [ict@vdgoss.nl](mailto:ict@vdgoss.nl) of stel je vraag het één van de VDG-leden.